





Aliasvergabe im Online-Banking

1. Bitte gehen Sie auf unsere Homepage www.volksbank-luebeck.de
2. Klicken Sie oben rechts auf den Button „Login“  Suche  Kontakt  Login
3. Bitte wählen Sie  [Konto / Depot](#) aus.
4. Geben Sie nun Ihre Zugangsdaten ein: - VR-Netkey
- PIN

Anmeldung

VR-NetKey, VR-Kennung oder Alias:

PIN:

5. Gehen Sie bitte nun über Banking → Service → Online-Banking → Alias → Ändern
6. Nun können Sie sich für Ihren VR-Netkey einen Alias vergeben.




Alias ändern

Wenn Sie sich einen Alias (alternativer Benutzername, z.B. "Hermann_1975") vergeben, können Sie sich zukünftig mit Alias oder VR-NetKey anmelden.

VR-NetKey: 21253256

Gewünschter neuer Alias:

Wiederholung neuer Alias:

-  Der Alias muss aus mindestens 7 Zeichen bestehen und kann maximal 35 Zeichen lang sein. Zulässig sind alle Buchstaben, Ziffern und die Sonderzeichen .-_@.
-  Bitte beachten Sie, dass ein rein numerischer Alias nicht möglich ist.
-  Zwischen Groß- und Kleinschreibung wird nicht unterschieden.

Ändern

Zurück

7. Bitte klicken Sie zum Bestätigen „Ändern“.

Dieser Alias kann ab sofort bei jeder Anmeldung zusammen mit der PIN eingegeben werden.

Support:

Bei Störungen oder Problemen im Online-Banking wenden Sie sich gerne an Ihren Kundenberater oder an den Online-Banking Support.

Telefon: 0451/1404-567, Fax: 0451/1404-789 oder per **E-Mail** an support@volksbank-luebeck.de